



ФЕДЕРАЛЬНАЯ СЛУЖБА
ГОСУДАРСТВЕННОЙ СТАТИСТИКИ

Индексы цен производителей по Белгородской области



за июль 2023 года



ФЕДЕРАЛЬНАЯ СЛУЖБА
ГОСУДАРСТВЕННОЙ СТАТИСТИКИ

Индексы цен производителей по Белгородской области

за июль 2023 года

- 01 ИНДЕКСЫ ЦЕН ПРОИЗВОДИТЕЛЕЙ
ПРОМЫШЛЕННЫХ ТОВАРОВ
И ПОТРЕБИТЕЛЬСКИХ ЦЕН
- 02 ИНДЕКСЫ ЦЕН ПРОИЗВОДИТЕЛЕЙ
ПРОМЫШЛЕННЫХ ТОВАРОВ
- 03 ИНДЕКСЫ ЦЕН ПРОИЗВОДИТЕЛЕЙ
СЕЛЬСКОХОЗЯЙСТВЕННОЙ ПРОДУКЦИИ
- 04 ИНДЕКСЫ ЦЕН НА ПРОДУКЦИЮ (ЗАТРАТЫ,
УСЛУГИ) ИНВЕСТИЦИОННОГО НАЗНАЧЕНИЯ
- 05 ИНДЕКСЫ ТАРИФОВ НА ГРУЗОВЫЕ ПЕРЕВОЗКИ





ИНДЕКСЫ ЦЕН ПРОИЗВОДИТЕЛЕЙ ПРОМЫШЛЕННЫХ ТОВАРОВ И ПОТРЕБИТЕЛЬСКИХ ЦЕН

В ПРОЦЕНТАХ К ДЕКАБРЮ ПРЕДЫДУЩЕГО ГОДА

Июль 2023 г. к июню 2023 г.



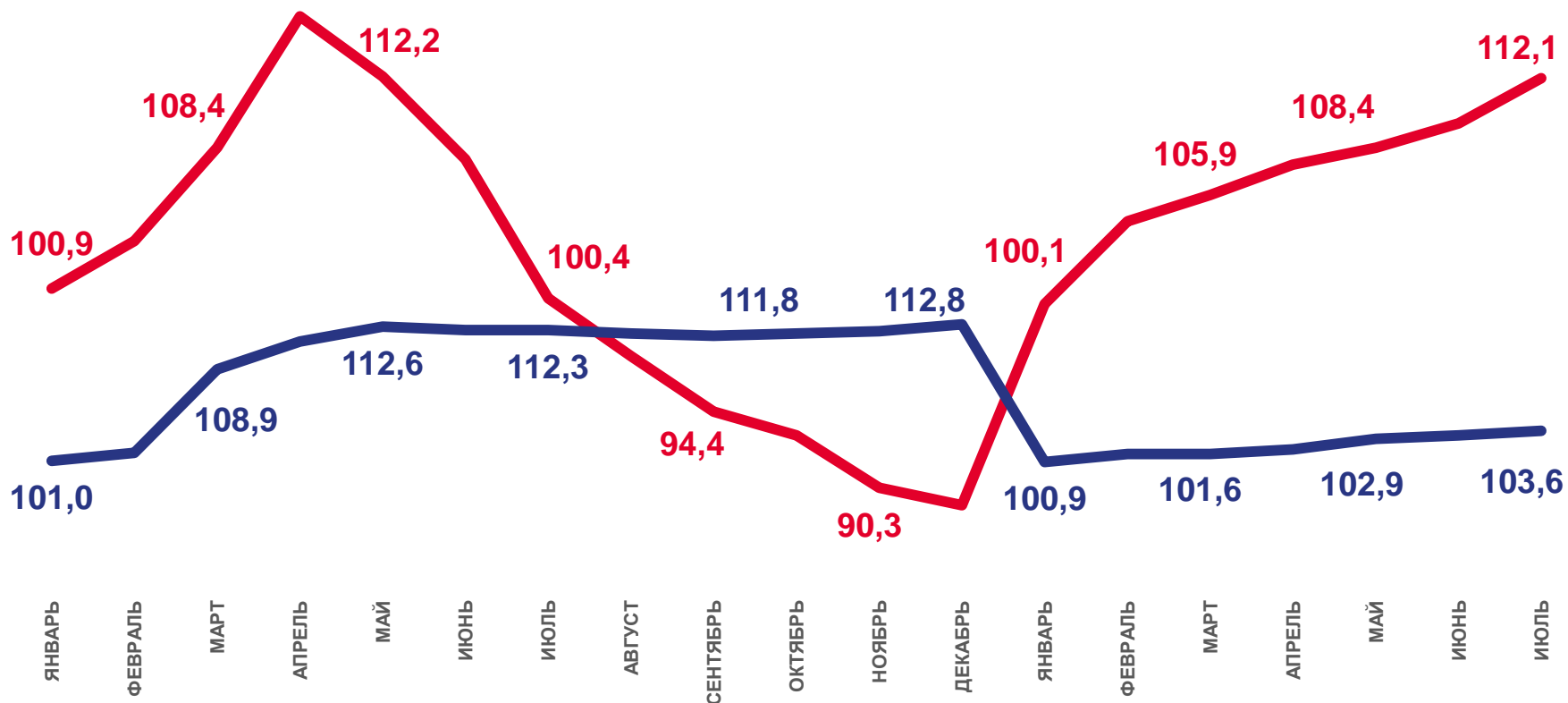
102,2

Индекс цен производителей промышленных товаров



100,4

Индекс потребительских цен



2022

2023



Потребительские цены на товары и услуги



Цены производителей промышленных товаров



ИНДЕКСЫ ЦЕН ПРОИЗВОДИТЕЛЕЙ ПРОМЫШЛЕННЫХ ТОВАРОВ

ИЮЛЬ 2023 ГОДА В ПРОЦЕНТАХ К ПРЕДЫДУЩЕМУ МЕСЯЦУ



102,2

Индекс цен производителей



101,9

Добыча полезных ископаемых




102,4

Обрабатывающие производства



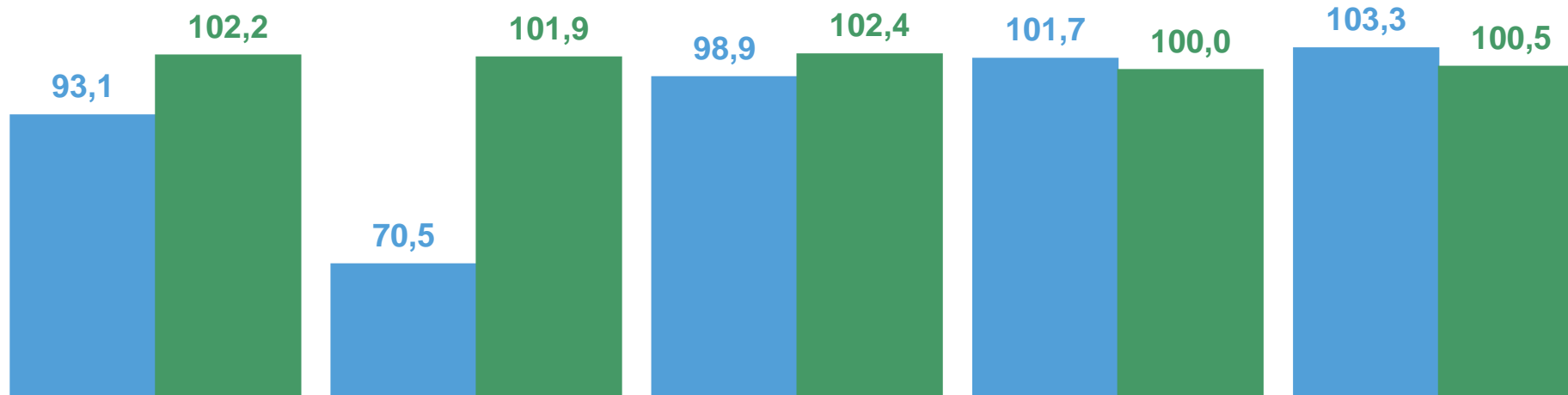
100,0

Водоснабжение; водоотведение, организация сбора и утилизации отходов, деятельность по ликвидации загрязнений



100,5

Обеспечение электрической энергией, газом и паром; кондиционирование воздуха



Индекс цен производителей промышленных товаров

Добыча полезных ископаемых

Обрабатывающие производства

Водоснабжение; водоотведение, организация сбора и утилизации отходов, деятельность по ликвидации загрязнений

Обеспечение электрической энергией, газом и паром; кондиционирование воздуха

■ Июль 2022 г. к июню 2022 г.

■ Июль 2023 г. к июню 2023 г.



ИНДЕКСЫ ЦЕН ПРОИЗВОДИТЕЛЕЙ ПРОМЫШЛЕННЫХ ТОВАРОВ

ИЮЛЬ 2023 ГОДА В ПРОЦЕНТАХ К СООТВЕТСТВУЮЩЕМУ МЕСЯЦУ ПРЕДЫДУЩЕГО ГОДА



98,0

Индекс цен производителей

113,0

Добыча полезных ископаемых

94,1

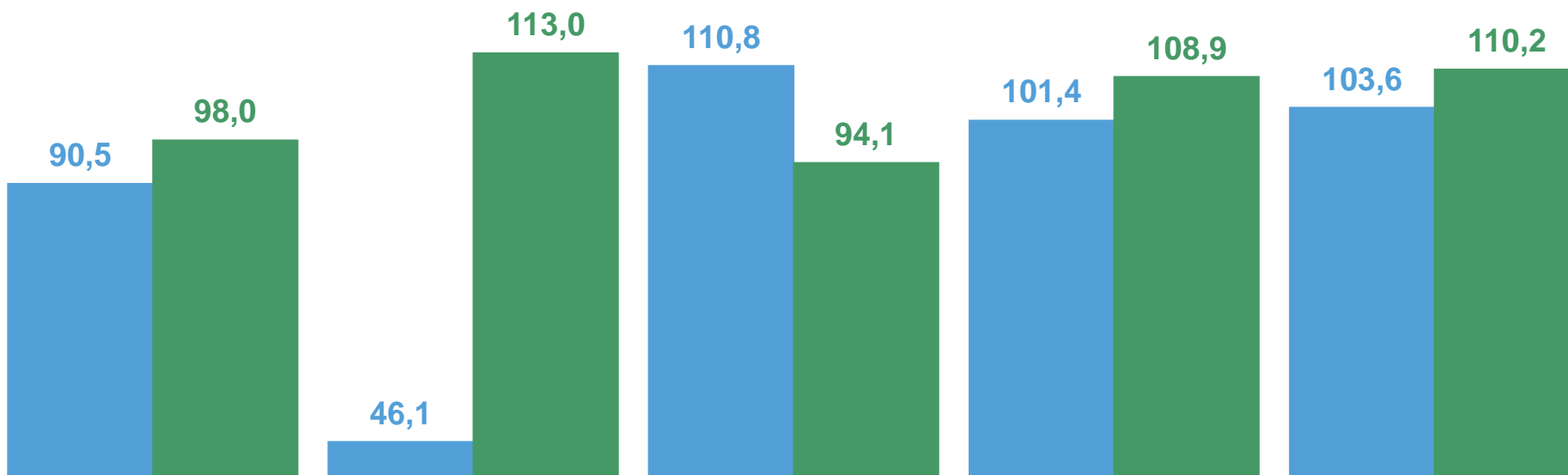
Обрабатывающие производства

108,9

Водоснабжение; водоотведение, организация сбора и утилизации отходов, деятельность по ликвидации загрязнений

110,2

Обеспечение электрической энергией, газом и паром; кондиционирование воздуха



Индекс цен производителей промышленных товаров

Добыча полезных ископаемых

Обрабатывающие производства

Водоснабжение; водоотведение, организация сбора и утилизации отходов, деятельность по ликвидации загрязнений

Обеспечение электрической энергией, газом и паром; кондиционирование воздуха

■ Июль 2022 г. к июлю 2021 г.

■ Июль 2023 г. к июлю 2022 г.





ИНДЕКСЫ ЦЕН ПРОИЗВОДИТЕЛЕЙ СЕЛЬСКОХОЗЯЙСТВЕННОЙ ПРОДУКЦИИ

ИЮЛЬ 2023 ГОДА В ПРОЦЕНТАХ К ПРЕДЫДУЩЕМУ МЕСЯЦУ



103,6

Продукция сельского хозяйства, всего



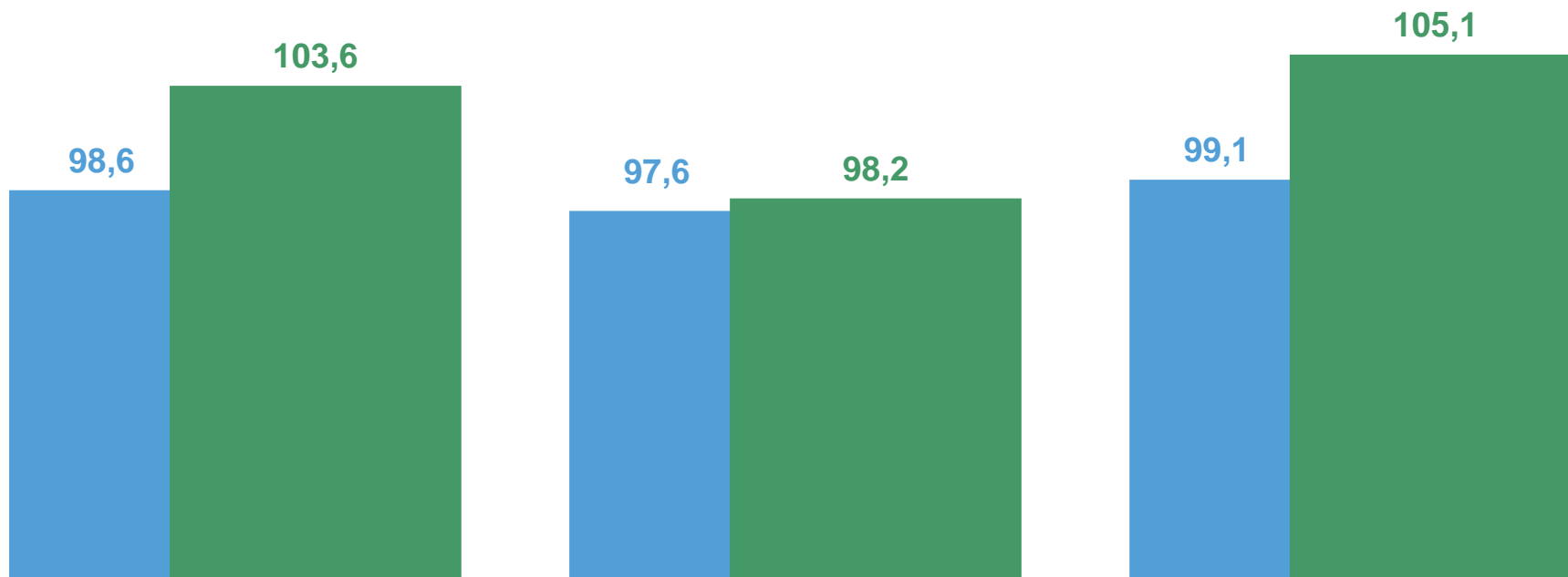
98,2

Продукция растениеводства



105,1

Продукция животноводства



Продукция сельского хозяйства, всего

Продукция растениеводства

Продукция животноводства

■ Июль 2022 г. к июню 2022 г.

■ Июль 2023 г. к июню 2023 г.





ИНДЕКСЫ ЦЕН ПРОИЗВОДИТЕЛЕЙ СЕЛЬСКОХОЗЯЙСТВЕННОЙ ПРОДУКЦИИ

ИЮЛЬ 2023 ГОДА В ПРОЦЕНТАХ К ДЕКАБРЮ ПРЕДЫДУЩЕГО ГОДА



105,1

Продукция сельского хозяйства, всего



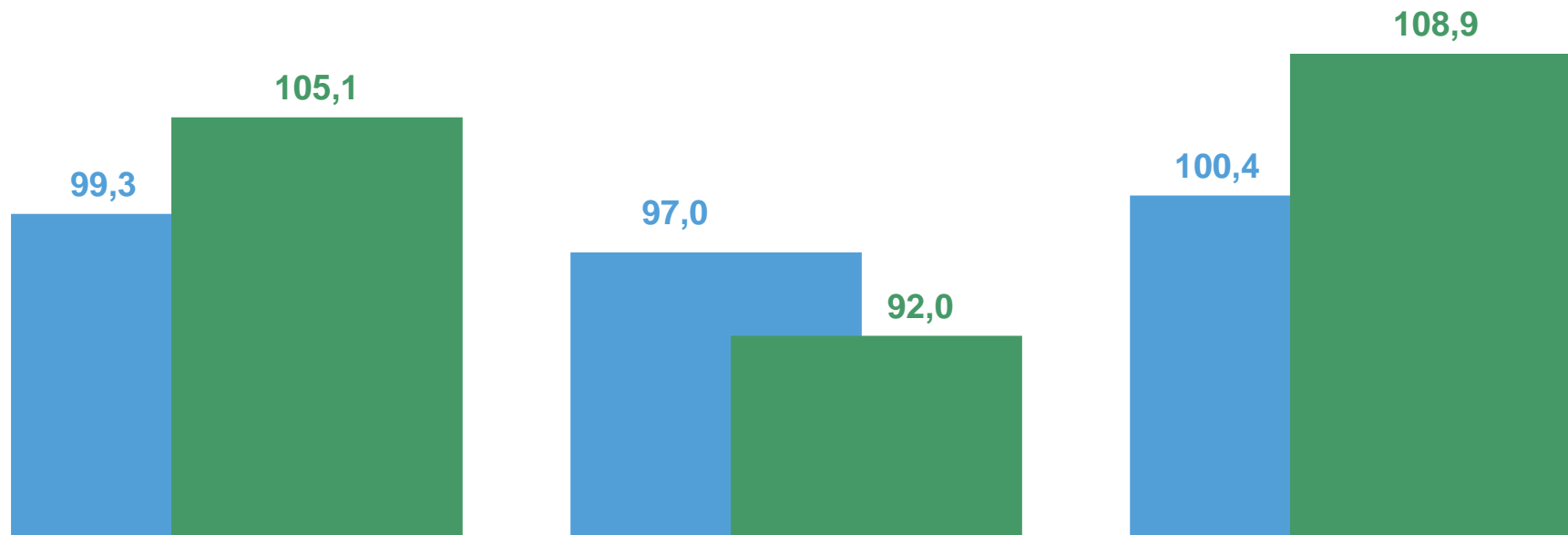
92,0

Продукция растениеводства



108,9

Продукция животноводства



Продукция сельского хозяйства, всего

Продукция растениеводства

Продукция животноводства

■ Июль 2022 г. к декабрю 2021 г.

■ Июль 2023 г. к декабрю 2022 г.





ИНДЕКСЫ ЦЕН ПРОИЗВОДИТЕЛЕЙ СЕЛЬСКОХОЗЯЙСТВЕННОЙ ПРОДУКЦИИ

ИЮЛЬ 2023 ГОДА В ПРОЦЕНТАХ К СООТВЕТСТВУЮЩЕМУ МЕСЯЦУ ПРЕДЫДУЩЕГО ГОДА



100,6

Продукция сельского хозяйства, всего



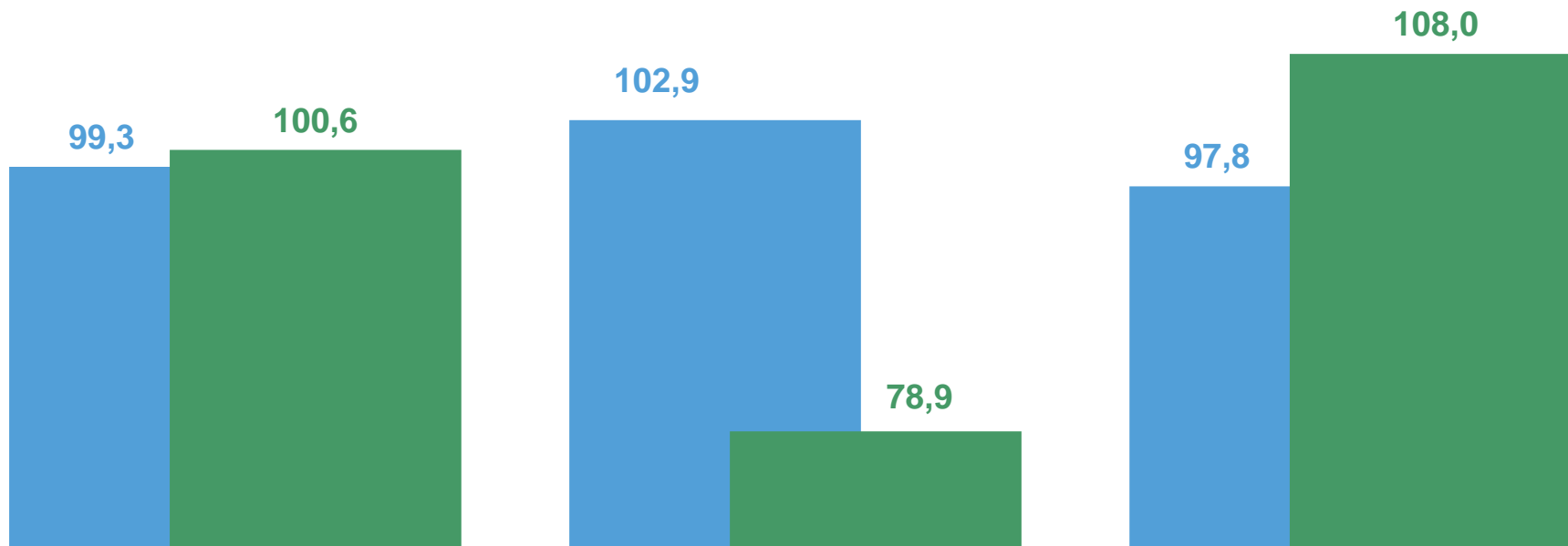
78,9

Продукция растениеводства



108,0

Продукция животноводства



Продукция сельского хозяйства, всего

Продукция растениеводства

Продукция животноводства

■ Июль 2022 г. к июлю 2021 г.

■ Июль 2023 г. к июлю 2022 г.





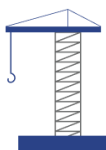
ИНДЕКСЫ ЦЕН НА ПРОДУКЦИЮ (ЗАТРАТЫ, УСЛУГИ) ИНВЕСТИЦИОННОГО НАЗНАЧЕНИЯ

ИЮЛЬ 2023 ГОДА В ПРОЦЕНТАХ К ПРЕДЫДУЩЕМУ МЕСЯЦУ



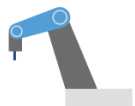
102,2

Сводный индекс цен на продукцию (затраты, услуги) инвестиционного назначения



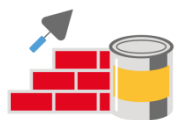
100,2

Индекс цен производителей на строительную продукцию



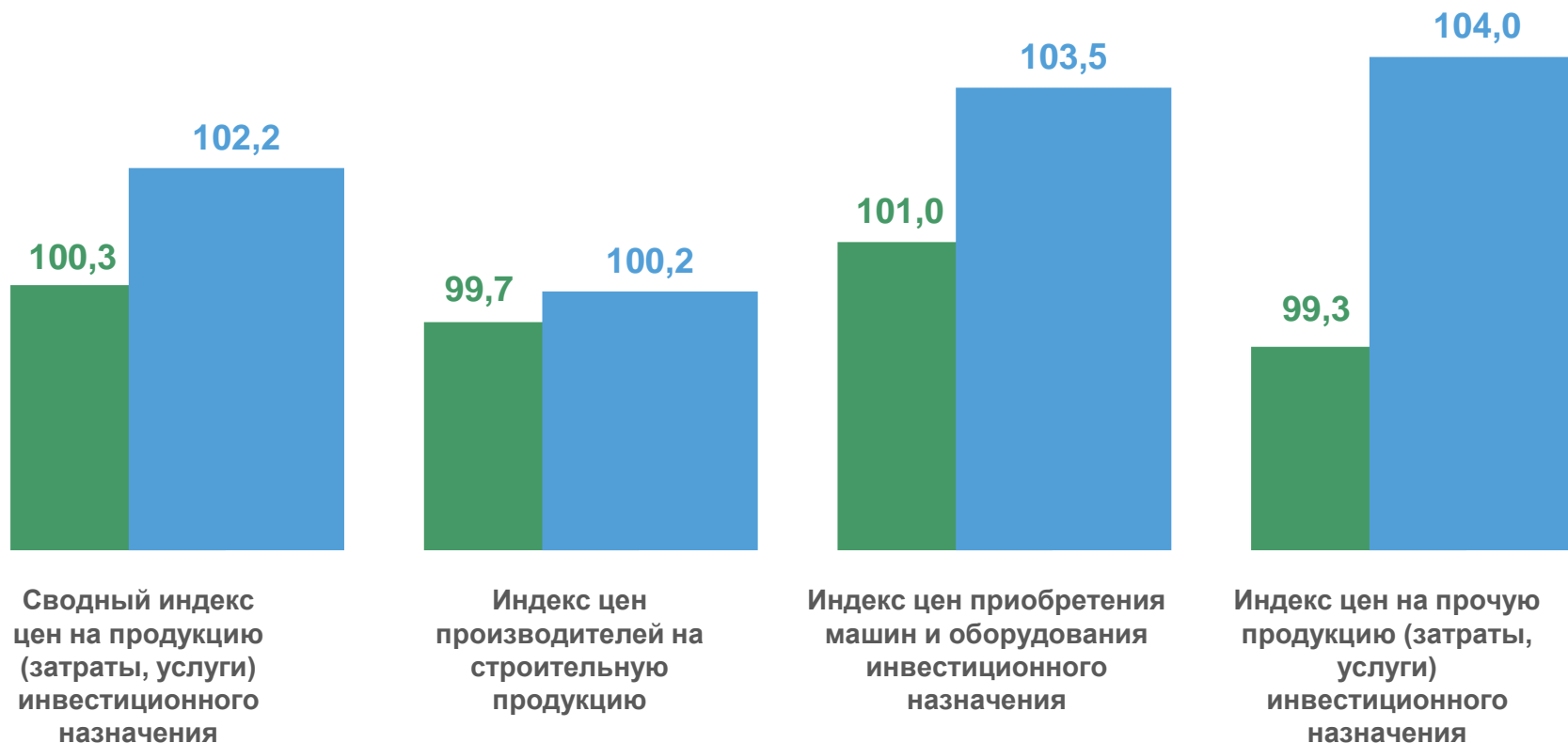
103,5

Индекс цен приобретения машин и оборудования инвестиционного назначения



104,0

Индекс цен на прочую продукцию (затраты, услуги) инвестиционного назначения



■ Июль 2022 г. к июню 2022 г.

■ Июль 2023 г. к июню 2023 г.





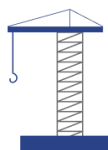
ИНДЕКСЫ ЦЕН НА ПРОДУКЦИЮ (ЗАТРАТЫ, УСЛУГИ) ИНВЕСТИЦИОННОГО НАЗНАЧЕНИЯ

ИЮЛЬ 2023 ГОДА В ПРОЦЕНТАХ К СООТВЕТСТВУЮЩЕМУ МЕСЯЦУ ПРЕДЫДУЩЕГО ГОДА



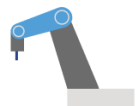
108,7

Сводный индекс цен на продукцию (затраты, услуги) инвестиционного назначения



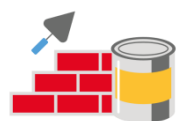
103,3

Индекс цен производителей на строительную продукцию



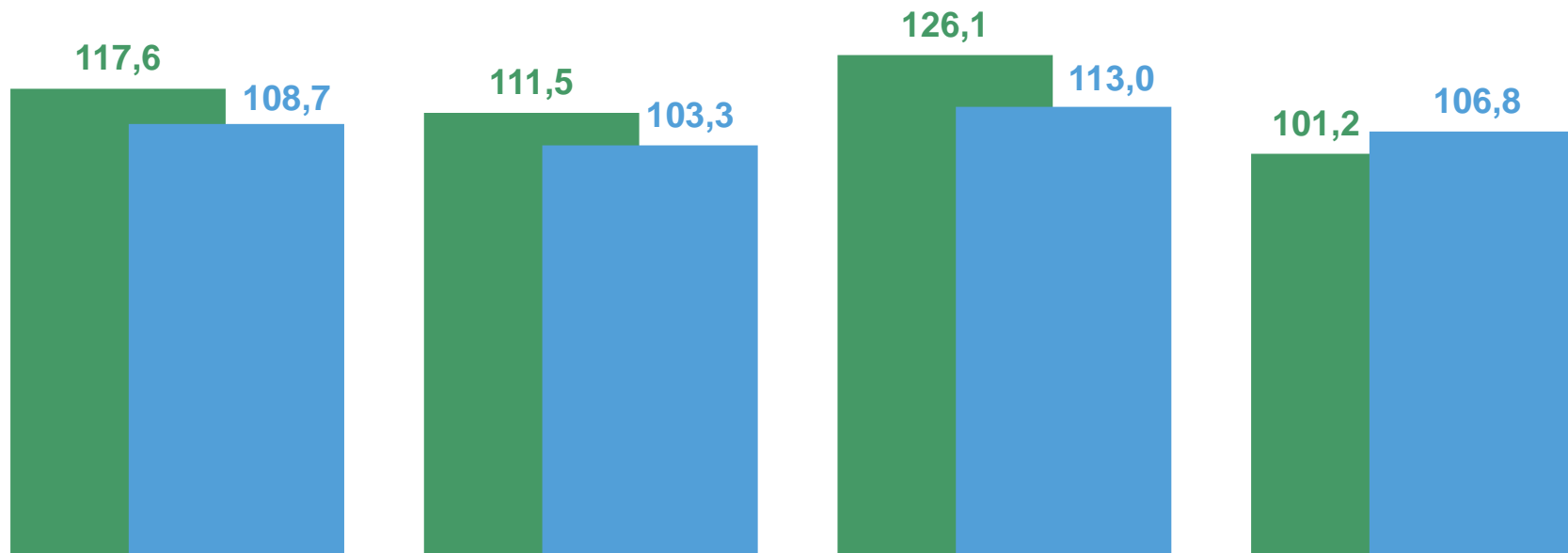
113,0

Индекс цен приобретения машин и оборудования инвестиционного назначения



106,8

Индекс цен на прочую продукцию (затраты, услуги) инвестиционного назначения



Сводный индекс цен на продукцию (затраты, услуги) инвестиционного назначения

Индекс цен производителей на строительную продукцию

Индекс цен приобретения машин и оборудования инвестиционного назначения

Индекс цен на прочую продукцию (затраты, услуги) инвестиционного назначения

■ Июль 2022 г. к июлю 2021 г.

■ Июль 2023 г. к июлю 2022 г.





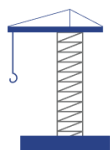
ИНДЕКСЫ ЦЕН НА ПРОДУКЦИЮ (ЗАТРАТЫ, УСЛУГИ) ИНВЕСТИЦИОННОГО НАЗНАЧЕНИЯ

ИЮЛЬ 2023 ГОДА В ПРОЦЕНТАХ К ДЕКАБРЮ ПРЕДЫДУЩЕГО ГОДА



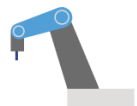
107,4

Сводный индекс цен на продукцию (затраты, услуги) инвестиционного назначения



101,8

Индекс цен производителей на строительную продукцию



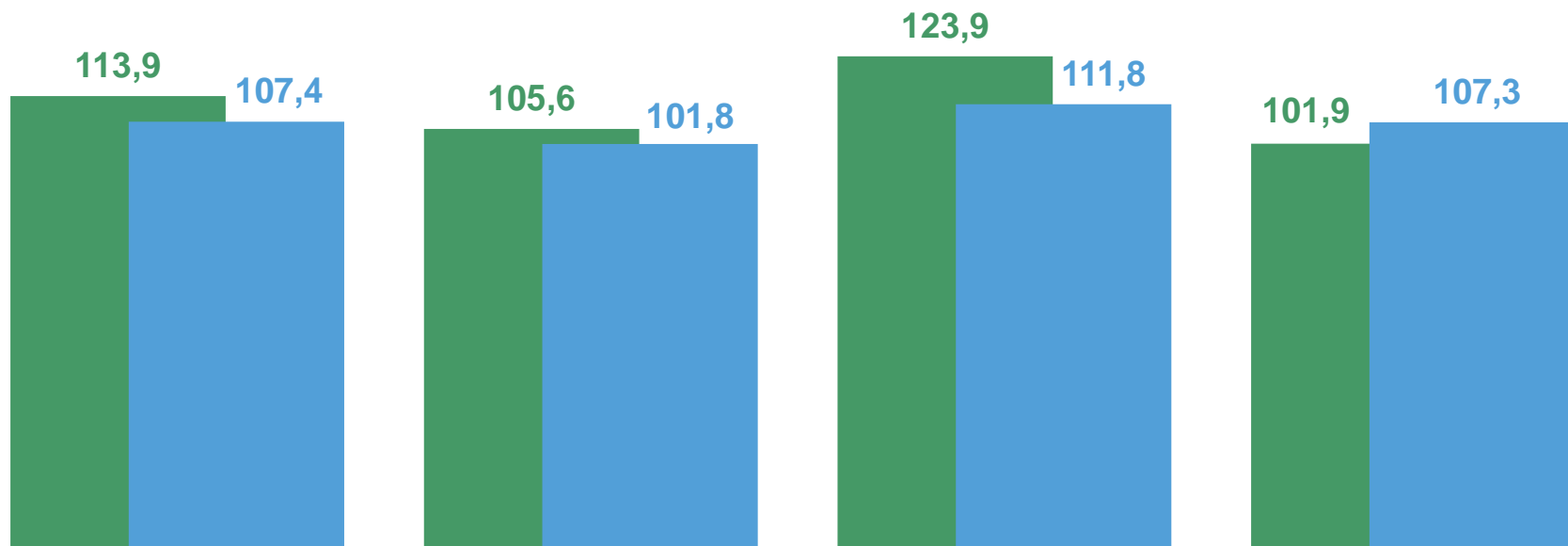
111,8

Индекс цен приобретения машин и оборудования инвестиционного назначения



107,3

Индекс цен на прочую продукцию (затраты, услуги) инвестиционного назначения



Сводный индекс цен на продукцию (затраты, услуги) инвестиционного назначения

Индекс цен производителей на строительную продукцию

Индекс цен приобретения машин и оборудования инвестиционного назначения

Индекс цен на прочую продукцию (затраты, услуги) инвестиционного назначения

■ Июль 2022 г. к декабрю 2021 г.

■ Июль 2023 г. к декабрю 2022 г.





ИНДЕКСЫ ТАРИФОВ НА ГРУЗОВЫЕ ПЕРЕВОЗКИ

ИЮЛЬ 2023 ГОДА В ПРОЦЕНТАХ К ПРЕДЫДУЩЕМУ МЕСЯЦУ



97,4

Индекс тарифов на грузовые перевозки



97,4

Индекс тарифов на грузовые перевозки автомобильным транспортом



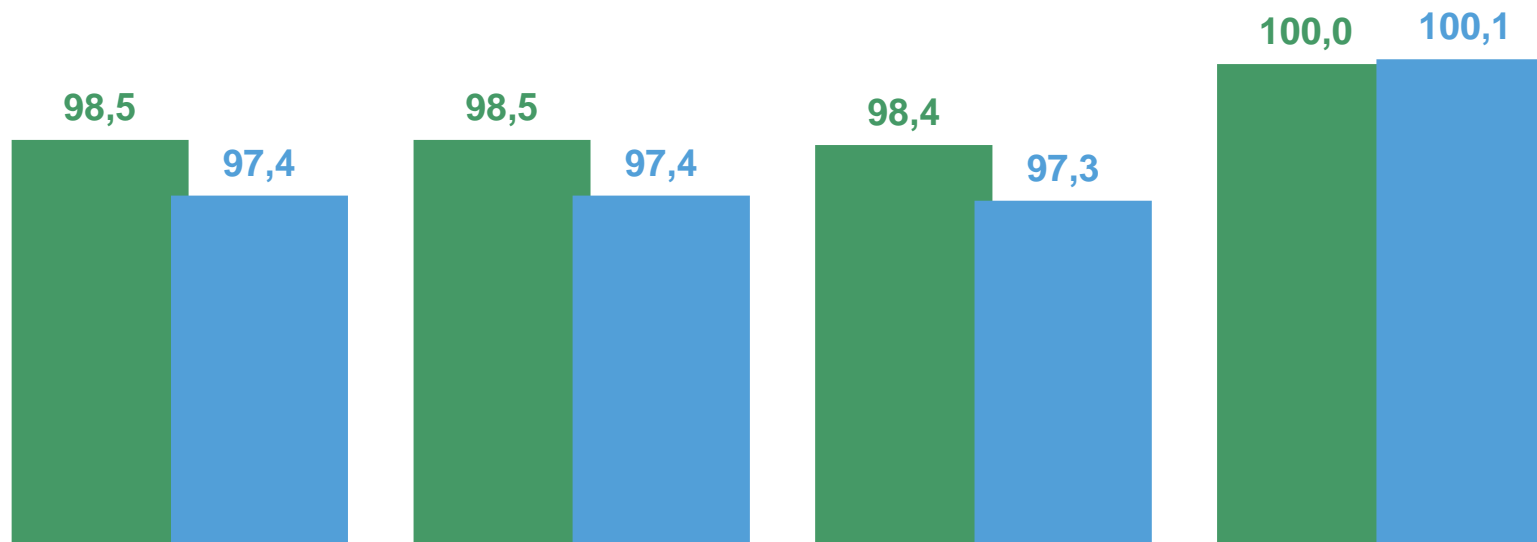
97,3

Индекс тарифов на грузовые перевозки автомобильным транспортом в междугородном сообщении



100,1

Индекс тарифов на грузовые перевозки автомобильным транспортом в городском и пригородном сообщении



Индекс тарифов на грузовые перевозки

Индекс тарифов на грузовые перевозки автомобильным транспортом

Индекс тарифов на грузовые перевозки автомобильным транспортом в междугородном сообщении

Индекс тарифов на грузовые перевозки автомобильным транспортом в городском и пригородном сообщении

■ Июль 2022 г. к июню 2022 г.

■ Июль 2023 г. к июню 2023 г.